速攻

DSP ラジオ on ブレッドボード

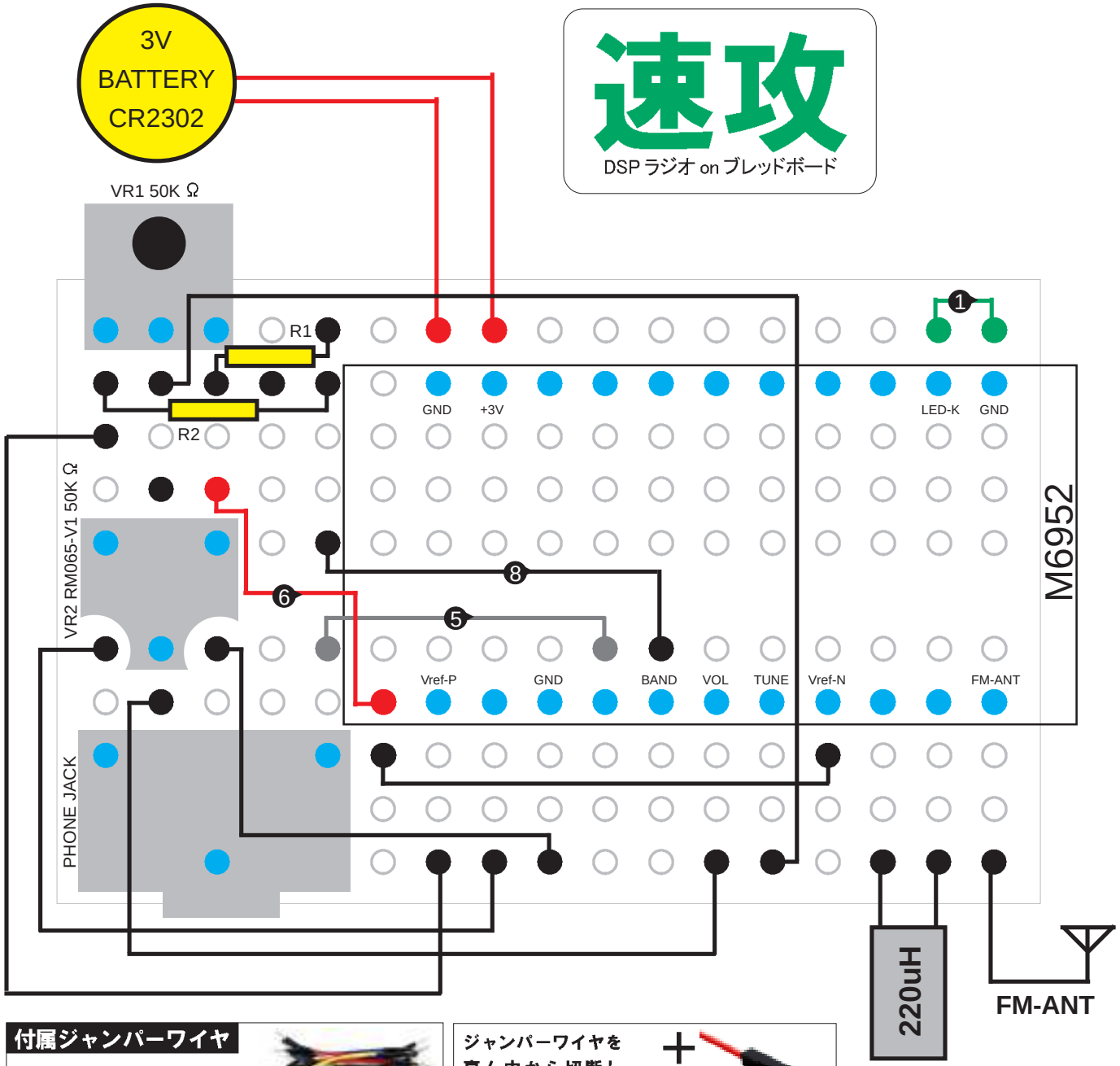

付属ジャンパーワイヤ

- 1 — 1PCS
- 5 — 1PCS
- 6 — 1PCS
- 8 — 1PCS

7PCS

ジャンパーワイヤを真ん中から切断して、電池基板に半田付けしてブレッドボードに差し込む



aitendo

部　品　一　覧

・PIN― PIN ジャンパーケーブル	x11 本
・半固定抵抗 50K Ω	x1 個
・可変抵抗 50K Ω	x1 個
・3.5mm オーディオジャック	x1 個
・インダクタ（220 μ H）	x1 個
・1% 精度抵抗 R2（30K Ω）	x1 個
・1% 精度抵抗 R1（130K Ω）	x1 個
・CR2302 電池ソケットと基板	x1 個
・ブレッドボード	x1 個
・DSP ラジオモジュール M6952	x1 個
・2.54mm ピッチ単列ピンヘッダ（30P）	x1 個

準　備

CR2302 電池

ヘッドホン

はんだこて

はんだ

ピンヘッダを基板に半田付け

11P



11P



使　用

VR2 は音量調整用で、VR1 はチューニング用です。R1 と R2 を同時に付けると AM バンド、R1 を取り外して R2 のみを残して FM バンドになる。FM-ANT のところにジャンパーワイヤー1本を差し込んで FM アンテナとして使用する。